

Rubio Monocoat FR Oil System (grindims)

Ugniai atspari sistema – Europos grindų klasifikacija pagal standartus EN 13501-1: EN ISO 11925-2 ir EN ISO 9239-1

Rubio[®] Monocoat FR Oil System yra ugniai atspari sistema parketo grindims, kuri sujungia apdorojimą antipirenu Rubio[®] Monocoat FR Base ir Rubio[®] Monocoat FR alyvos apdaila – tai ugniai atspari modifikuota Rubio[®] Monocoat versija Oil Plus 2C. Sistema nesudaro plėvelės, joje nėra druskų ir stabdomas dūmų išsiskyrimas. Dėl šių unikalių savybių Rubio[®] Monocoat FR Oil System yra pirmoji ugniai atspari alyvos sistema pasaulyje, atitinkanti Bfl-s1 sertifikata ant ažuolo (5 mm viršutinis sluoksnis). Rubio[®] Monocoat FR Oil System atitinka Cfl-s1 sertifikata su 2,5 mm ažuolo viršutiniu sluoksniu.

INFORMACIJA APIE PRODUKTĄ

› Unikalios charakteristikos

- Nesudaro plėvelės
- Nėra druskų
- Riboja dūmų išsiskyrimą gaisro atveju
- Sudėtyje nėra tirpiklių ar vandens, 0% LOJ
- Galimos visos standartinės interjero Rubio Monocoat spalvos
- Rankinis ir pramoninis padengimas
- Optimalus našumas: mažos sąnaudos
- Sertifikatas Bfl-s1 patikrintas pagal standartą EN 13501-1: EN ISO 11925-2 ir EN ISO 9239-1

› Techninės charakteristikos

Rubio Monocoat FR Oil (A)

- Fizinė būklė esant 20 °C: skystis
- Kvapas: aliejinis
- LOJ kiekis: 0 g/L

Rubio Monocoat Accelerator (B)

- Fizinė būklė esant 20 °C: skystis
- Spalva: skaidri
- Kvapas: nėra
- Pliūpsnio temperatūra: > 160 °C (uždarame inde)
- LOJ kiekis: 0 g/L

› Pakuotės

Rubio Monocoat FR Base: 1 L ir 5 L.
Rubio Monocoat FR Oil 2C: 1.3 L ir 3.5 L.

› Sandėliavimas

Rubio Monocoat FR Base produktą galima laikyti iki 12 mėnesių sausoje vietoje ir originalioje pakuotėje.
Rubio Monocoat FR Oil produktą galima laikyti iki 36 mėnesių sausoje vietoje ir originalioje pakuotėje.

› Išėiga

Rubio Monocoat FR Base: 35 g/m² ± 5 (= ca. 25 m² / L)
Rubio Monocoat FR Oil: 16 g/m² ± 2 (= ca. 50 m² / L)

Ši išėiga yra tik orientacinė. Rezultatai priklauso nuo medienos rūšies, nusidėvėjimo ir paruošimo būdo. Visada rekomenduojama padaryti pavyzdį, kad būtų galima tiksliai apskaičiuoti išėigą.



› Spalvos – ant ąžuolo



ANTIQUÉ BRONZE



AQUA



ASH GREY



BISCUIT



BLACK



BOURBON



CASTLE BROWN



CHARCOAL



CHERRY CORAL



CHOCOLATE



CORNSILK



COTTON WHITE



DARK OAK



GRIS BELGE



HAVANNA



ICE BROWN



MAHOGANY



MIST



MIST 5%



MUD LIGHT



NATURAL




OAK



OLIVE



OYSTER



PINE



PURE



SAVANNA



SILVER GREY



SKY GREY



SLATE GREY



SMOKE



SMOKE 5%



SMOKED OAK



STONE



SUPER WHITE



TITANIUM GREY



VANILLA



WALNUT



WHITE



WHITE 5%

Spalvos, pateiktos nuotraukose gali būti netikslios ir yra tik orientacinio pobūdžio. Norint pamatyti tikrą rezultatą, rekomenduojame atlikti bandymą ant pasirinktos ir padengimui paruoštos medienos paviršiaus.

PADENGIMO INFORMACIJA

› Naudojimo instrukcija

Padengimas rankiniu būdu

Rubio Monocoat FR Base

ŽINGSNIS 1 Kruopščiai ir tolygiai nušlifaukite paviršių ir pašalinkite dulkes.

ŽINGSNIS 2 Rubio Monocoat FR Base tepkite teptuku arba voleliu. Tada poliraukite poliravimo mašina su baltu padu.
Dirbkite etapais nuo 5 iki 10 m².

ŽINGSNIS 3 Leiskite paviršiui išdžiūti. Džiūvimo laikas yra apie 12 valandų kambario temperatūroje (priklausomai nuo vėdinimo ir drėgmės).

Rubio Monocoat FR Oil

ŽINGSNIS 4 Rubio Monocoat FR Oil tepkite medvilne šluoste, kempinėle, poliravimo padu (rankiniu būdu arba poliravimo mašina). Visada užbaikite apdorojimą medienos kryptimi. Vienu metu dirbkite zonomis nuo 5 iki 10 m².

ŽINGSNIS 5 Leiskite produktui reaguoti kelias minutes.

ŽINGSNIS 6 Pašalinkite produkto perteklių per 15 minučių rankiniu būdu šluoste arba poliravimo mašina su baltu padu.

ŽINGSNIS 7 Grindimis galima vaikščioti po 24 - 36 valandų.

Padengimas mechaniniu būdu

Rubio Monocoat FR Base

ŽINGSNIS 1 Kruopščiai ir tolygiai nušlifaukite paviršių ir pašalinkite dulkes.

ŽINGSNIS 2 Rubio Monocoat FR Base tepkite alyvavimo mašina guminiu voleliu arba purkštuvu.

ŽINGSNIS 3 Leiskite lentoms išdžiūti vėdinimo įrenginyje.

Rubio Monocoat FR Oil

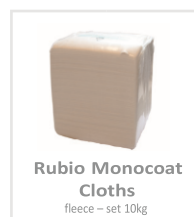
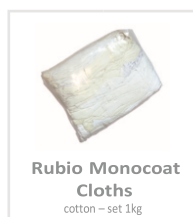

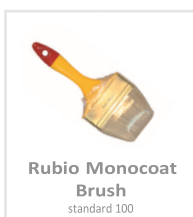
ŽINGSNIS 4 Užtepkite Rubio Monocoat FOR Oil alyvavimo mašina.

ŽINGSNIS 5 Leiskite išdžiūti ant džiūvimo lentynų arba su UV džiovinimo sistema.

SVARBU

Atsižvelgiant į šios sistemos specifinį pobūdį, kiekvienas projektas yra individualus. Susisiekite su mūsų tarnybomis konsultacijoms. Taip pat prieš darbą peržiūrėkite Rubio Monocoat FR Base ir Rubio Monocoat FR Oil techninių duomenų lapą.

› Įrankiai



Norėdami gauti daugiau informacijos, žiūrėkite ant pakuotės ir saugos duomenų lapą.

Norėdami pamatyti visą mūsų vidaus ir išorės medienos apsaugos ir padengimo gaminių asortimentą, apsilankykite

www.rubiomonocoat.com

YOUR DISTRIBUTOR:

LIABILITY: It is the user's responsibility to establish, through his own tests, whether the product is suitable for the chosen application. In no case can Muylle Facon BV be held liable for any consequential damage. The information above may be subject to changes, which will be published in the updated versions of the technical data sheet. We cannot be held liable for poor results due to causes that are not related to the quality of the product. This technical information has been drawn up based on the currently available information and knowledge. The most recent technical data sheets can be requested or are available on the website. **Date of TDS: 17/04/2020. Check the safety information before using the product.**



Rubio[®] MONOCOAT

MUYLLE  FACON

Muylle Facon BV
Ambachtenstraat 58
8870 Izegem (BELGIUM)

Phone +32 (0) 51 30 80 54
Fax +32 (0) 51 30 99 78
info@muyllefacon.be

www.rubiomonocoat.com